

ŘADA X

**Quicke**<sup>®</sup>

# NOVÁ ŘADA X

UNIVERZÁLNÍ ČELNÍ NAKLADAČE PRO  
TRAKTORY DO 120 HP



# WORK SMARTER NOT HARDER.



## ČELNÍ NAKLADAČ, KTERÝ ULEHČUJE VÁŠ RŮST

Po 70 let vyrábí Quicke čelní nakladače té nejvyšší kvality. S příchodem řady X vám dáváme alternativu pro maximální využití vašeho traktoru. Čelní nakladač, který kombinuje design, výkon a ekonomii v unikátní podobě, vám nabízí bystrá řešení a chytré detaily. Čelní nakladač, který z každé unce oceli dostane to nejlepší – pro vaši cestu k zisku.

R.



Quicke X-series je řada nakladačů pro malé a střední traktory. Obsahuje všechny výhody značky Quicke jako chytrý design a nejlepší výkon na současném trhu.

# KONSTRUKČNÍ VÝHODY

V Quicke nevidíme konstrukci nakladače pouze jako prostředek k cíli. Spíše ho považujeme za cestu ke konkrétním výhodám, jakými jsou úspora času, efektivita a bezpečnost.

Logika, která stojí za celou touto řadou vychází z našich zkušeností. V Quicke máme po desetiletí ty nejlepší specialisty na výrobu čelních nakladačů a pracovního nářadí. To je vše co děláme. Zaměřujeme se na vývoj produktu, abychom ho posunuli dále a zároveň blíže k vlastníkům traktorů, jako nikdo jiný. Výsledkem je konstrukce řady X. A nyní můžete vidět výsledek v konstrukci série X. Pevný nakladač s praktickými, praktickými výhodami a zlepšeným výhledem.

Rozumíme tomu, jak je důležité mít co nejlepší výhled za každé situace pro zachování efektivity a bezpečnosti. Také víme, že chcete maximální jednoduchost, když přijde na věci jako je servis, ovládání hydrauliky nebo pracovního nářadí. Fakt, že to všechno dostanete hezky zabalené v designu ladícím s vaším traktorem je pouze příjemný bonus.



DESIGN

# VÝHODY

Na Quicke X-series je každý detail promyšlen tak, abychom dosáhli největších výhod. To vám umožní končit každý den s pocitem dobře vykonané práce.



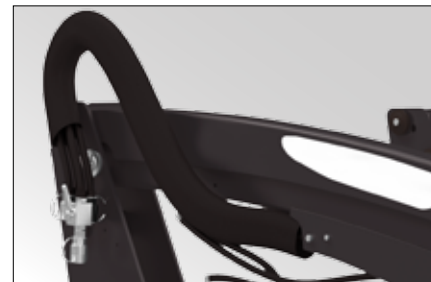
## ATRAKTIVNÍ DESIGN ZLEPŠUJÍCÍ VÝHLED Z TRAKTORU

Design výložníku nakladače X-series jedinečným způsobem doplňuje moderní traktory současné doby. X-series nabízí nejnižší umístění bodu lomení v výložníku na trhu, které navíc umožňuje perfektní viditelnost po stranách.



## PERFECTNÍ VIDITELNOST A VÝHLED

Žádné hadice blokující výhled, nízko umístěná příčná trubka. X-series umožňuje optimální viditelnost ve všech polohách, dokonce i ve tmě, protože světlům traktoru nestojí nic v cestě.




## OCHRANA HYDRAULICKÝCH HADIC

Efektivně chrání hydraulické hadice proti nadměrnému opotřebení.




## POHODLNÉ AUTOMATICKÉ UPÍNÁNÍ NÁŘADÍ

Další chytrá bezpečnostní funkce, která zajišťuje správné uchycení nářadí a jeho zajištění čepů ve správné zajišťovací poloze. Upnutí se děje automaticky při zaklápění nářadí.



## RYCHLÉ A JEDNODUCHÉ PŘIPOJENÍ A ODPOJENÍ

Pro odpojení vašeho nakladače X-series nepotřebujete žádné další nástroje. Robustní, praktické a integrované parkovací podpěry ještě více zjednoduší odpojení a připojení.



## UNIKÁTNÍ KONCEPT PRO VÝMĚNU NÁŘADÍ

Skutečnost, že nosič nářadí lze vyklopit téměř o 180°, poskytuje optimální kontrolu a volný výhled z kabiny na upínací háky nářadí. Řidič se nemusí nikdy naklánět dopředu nebo do stran – jednoduché a praktické jak z hlediska bezpečnosti, tak produktivity.



## VŽDY DRŽÍ MAZACÍ TUK UVNITŘ POUZDRA

Všechny čepý jsou utěsněny pryžovým O kroužkem přes tvarovanou ocelovou podložku. Tak jsou eliminovány axiální vůle a mazací tuk drží uvnitř.



## ZJEDNODUŠENÝ UKAZATEL POLOHY

Kompaktní ukazatel polohy netrčí ven, tím nic nepoškodí a ani nebude poškozen. Lze lehce namontovat a nastavit na tři různé polohy pro různé typy nářadí, čímž zajišťuje perfektní přesnost úhlu naklonění k rovině podložky.



## EXTRÉMNĚ PEVNÉ RÁMY A POUZDRA

Robustní rámy jsou stejné jako na nakladačích Q-series. Společně se zakřivenou konstrukcí ložisek dosahuje série nakladačů X extrémní tuhosti a stability.

# VÁŠ ZDROJ ENERGIE

Řada Quicke X je navržena jako univerzální řešení s vysokou nosností a optimální výškou dosahu.

Pevnost čelního nakladače řady X pocítíte v několika směrech. Kompaktní a pevné uložení, unikátní stabilita, čistá konstrukce ramena a robustní konstrukce a rozměry rámu delta. Další důležitou částí, která zvyšuje výkon nakladače, je hydraulický systém LCS. Oddělený ovládací tlak od pracovního je nezávislý na zatížení nakladače a umožňuje vám plnou kontrolu těch nejjemnějších pohybů i při plném naložení nakladače.

Kromě toho jsme optimalizovali vlastní hmotnost nakladače, čímž se stává ještě praktičtější. Tyto výhody jsou zdůrazněny inovativním tlumením rážů, které funguje lehce a spolehlivě. I v případech, kdy náklad těžký a pracovní tempo vysoké, garantují tyto výhody. Tyto výhody garantují dlouhou životnost a maximální využití vašeho traktoru – každý den, rok za rokem.

# SÍLA

## SPOLEHLIVOST A BEZPEČNOST

X-series je plně vybaven různými prvky pro optimalizaci spolehlivosti zařízení. Výborným příkladem je příčná vzpěra umístěná za nosičem nářadí, kde zabráňuje poškození systému upínání. Šetří váš čas a peníze.



# VÝHODY A VÝBAVA NA PŘÁNÍ

U Quicke řady X je každý detail pečlivě navržen tak, aby vám poskytoval maximální výhody a využitelnost. Zlepší váš den tak, že budete končit s pocitem dobře odvedené práce.



## PRÁŠKOVÉ LAKOVÁNÍ SVĚTOVÉ KVALITY

Nakladače X-series jsou lakovány nejmodernějším způsobem na světě. 12 kroků předchází práškovému lakování pro zvýšení odolnosti a ochrany proti korozi a otěru.



## TAKÉ PRO STARŠÍ TRAKTORY

Chcete svému staršímu traktoru dopřát opravdový výkon díky X-series? Žádný problém! Čelní nakladač může být dodán s upínacími kapsami pro starší generace uchycovacího systému.



## SÍLA A ŽIVOTNOST SE ZAMĚŘENÍM NA DETAIL

X-series je osazen pouzdry ve všech důležitých bodech. Všechny čepy jsou galvanizované a mají gumové podložky, které zamezují úniku mazacího tuku – jde o detaily, které poskytují téměř nepřekonatelnou praktičnost a životnost zařízení.



## JEDINEČNÝ OVLÁDACÍ HYDRAULICKÝ SYSTÉM

Náš ovládací systém LCS je jediný svého druhu na světě. Byl zkonstruován speciálně pro čelní nakladače. Poskytuje maximální přesnost ovládní a citlivost s úžasným pocitem bezpečí při práci s X-series.



## EFEKTIVNÍ TLUMENÍ RÁZŮ

Naše funkce tlumení rázů snižuje rázy působící na nakladač, jeho uchycení, a je neméně důležitá pro řidiče i samotný traktor. Tlumení je aktivováno jednoduše uzavíracím kohoutem



## MC4 MULTICOUPLER

Nejmodernější bezodkapové společné zapojování rychlospojek. Touto volitelnou výbavou připojíte všechny hadice a elektrický kabel pouhým pohybem páky. A to i při natlakovaných okruzích.



## 3. HYDRAULICKÁ FUNKCE

Samozřejmě lze k X-series zvolit 3. funkci. Výbavu na přání, která nabízí ještě všestrannější nakladač a traktor. Např. použitím nářadí s drapákem. Všimněte si také, jak jsou hadice chráněny a spojeny. To je ochrana před znečištěním a opotřebením.



## 4. HYDRAULICKÁ FUNKCE

Tato funkce zajišťuje hydraulické ovládní nářadí se 2 samostatnými dvojitými funkcemi. 4. hydraulická funkce vyžaduje namontování 3. hydraulické funkce a rychlospojky jsou úhledně umístěny vedle rychlospojek 3. hydraulické funkce.



## SELECTO FIX™

Získejte čas a vyhněte se problémům. Jednoduchým pohybem můžete snadno připojit hydrauliku nářadí bez jakýchkoliv problémů a to i pod tlakem. Připojení se snadno čistí a snižuje riziko nečistot v hydraulickém okruhu traktoru.



# ČELNÍ NAKLADAČE S PARALELOGRAMEM

		X1 <sup>5</sup>	X2 <sup>5</sup>
<b>PRACOVNÍ ÚHLY*</b>			
max. úhel zaklápění	°	46	42
max. úhel vyklápění	°	47	50
<b>DOSAŽ</b>			
zvedací výška v oku výložníku	m	2.90	3.10
zvedací výška pod pracovním nářadím*	m	2.70	2.90
<b>NOSNOST NAKLADAČE PŘI 195 BAR</b>			
1. v oku výložníku, v úrovni terénu***	kg	1540	1800
v oku výložníku, v maximální výšce***	kg	870	1090
2. 800 mm od oka výložníku, v úrovni terénu	kg	1400	1580
800 mm od oka výložníku ve výšce 1,5 m	kg	1170	1400
800 mm od oka výložníku v maximální výšce	kg	960	1220
3. Trhací síla při zaklápění nářadí 800 mm od oka výložníku	kg	1500	1910
<b>HMOTNOST NAKLADAČE</b>			
	kg	340	360
<b>VELIKOST TRAKTORU</b>			
	Cca. HP / kW**	30-60 / 22-44	40-70 / 29-52
<b>DOPORUČENÁ HMOTNOST TRAKTORU</b>			
	kg	2800**	3000**

\*Může se lišit v závislosti na nářadí. \*\*Výběr nakladače je dán velikostí a výkonem vašeho traktoru. \*\*\*Bez nářadí.





X3 <sup>s</sup>		X4 <sup>s</sup>		X5 <sup>s</sup>	
44		42		43	
50		49		46	
3.40		3.70		3.90	
3.20		3.50		3.70	
1950		2170		2370	
1260		1360		1450	
1660		1850		2080	
1560		1710		1890	
1520		1590		1680	
1890		2280		2740	
390		420		440	
50-80 / 37-60		60-100 / 44-75		70-120 / 51-90	
4000**		4500**		5200**	



## ČELNÍ NAKLADAČE BEZ PARALELOGRAMU

		X1	X2
<b>PRACOVNÍ ÚHLY*</b>			
max. úhel zaklápění	°	46	42
max. úhel vyklápění	°	47	50
<b>DOSAHI</b>			
zvedací výška v oku výložníku	m	2.90	3.10
zvedací výška pod pracovním nářadím*	m	2.70	2.90
<b>NOSNOST NAKLADAČE PŘI 195 BAR</b>			
1. v oku výložníku, v úrovni terénu***	kg	1910	2210
v oku výložníku, v maximální výšce***	kg	1120	1380
2. 800 mm od oka výložníku, v úrovni terénu	kg	1250	1450
800 mm od oka výložníku, ve výšce 1,5 m	kg	980	1210
800 mm od oka výložníku, v maximální výšce	kg	680	870
3. Trhací síla při zaklápění nářadí 800 mm od oka výložníku	kg	1490	1880
<b>HMOTNOST NAKLADAČE</b>			
	kg	295	310
<b>VELIKOST TRAKTORU</b>			
	Cca. HP / kW**	30-60 / 22-44	40-70 / 29-52
<b>DOPORUČENÁ HMOTNOST TRAKTORU</b>			
	kg	2800**	3000**

\*Může se lišit v závislosti na nářadí. \*\*Výběr nakladače je dán výkonem a velikostí traktoru. \*\*\*Bez nářadí



X3	X4	X5
44	42	43
50	49	46
3.40	3.70	3.90
3.20	3.50	3.70
2360	2580	2790
1550	1650	1740
1600	1770	1960
1370	1520	1670
970	1010	1080
1910	2300	2760
335	360	390
50-80 / 37-60	60-100 / 44-75	70-120 / 51-90
4000**	4500**	5200**

# Quicke®

WORK SMARTER. NOT HARDER.

## Ålö AB

Brännland 300, SE-901 37 Umeå  
Sweden

Tel: +46 (0)90 17 05 00

Fax: +46 (0)90 17 05 99

[www.quicke.nu](http://www.quicke.nu)

CLIMATE  
COMPENSATED  
PAPER



Některé nakladače v tomto katalogu mají vybavení na přání. Některé výrobky mohou být vybaveny na přání. Některé výrobky nejsou k dispozici na všech trzích. Vlastnosti výrobku a jeho výkony se mohou lišit v závislosti na traktorů. Práce s čelním nakladačem a pracovním nářadím není bez rizika. Může dojít k vážným zraněním a poškození majetku pokud nepracujete s nakladačem správně. Buďte opatrní ke svému okolí, používejte zdravý rozum a jednejte v souladu s místními zákony a pravidly. Vždy pozorně čtěte instrukce v návodu k obsluze, který je vám dodán se strojem. Používejte vždy originální náhradní díly a příslušenství. Výrobky Ålö jsou neustále zdokonalovány a proto si vyhrazujeme právo na změnu specifikace, cen a verzí bez předchozího upozornění.